

[Функция коррекции дифракции]

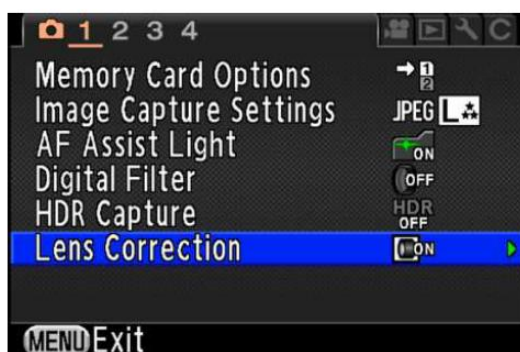
Функция коррекции дифракции может быть выбрана из пункта меню Коррекция объектива после установки обновления программного обеспечения до **V1.10** в зеркальной фотокамере PENTAX K-3.

Функция коррекции дифракции исправляет дифракцию возникающую при закрытой диафрагме.

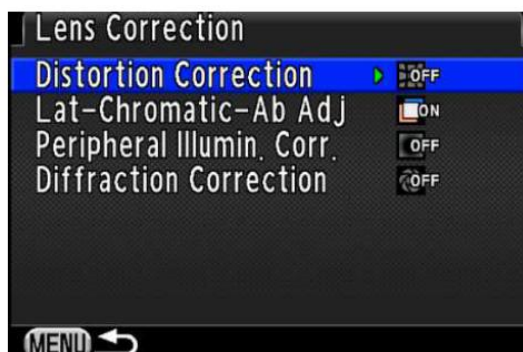
Как пользоваться функцией коррекции дифракции .

[1] Включите камеру и нажмите клавишу **MENU**

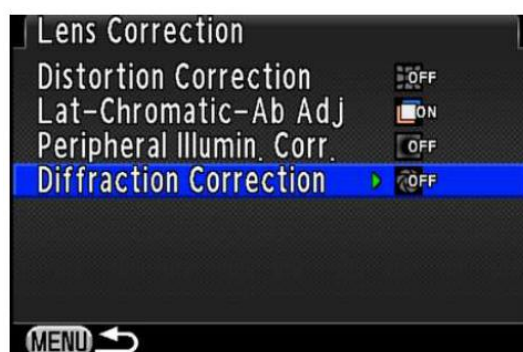
[2] Выберете раздел меню "**Коррекция объектива**" в первой вкладке меню нажимая кнопку джойстика (↓)



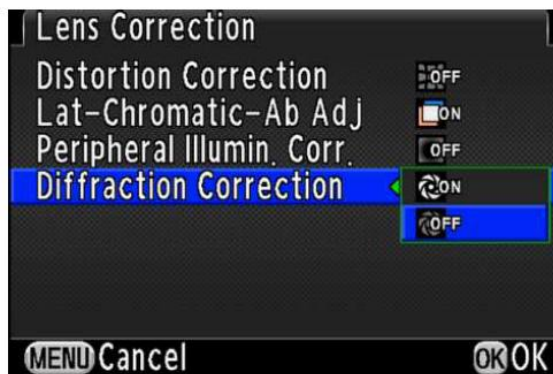
[3] Нажмите кнопку джойстика (→) на ЖК-мониторе появится следующее



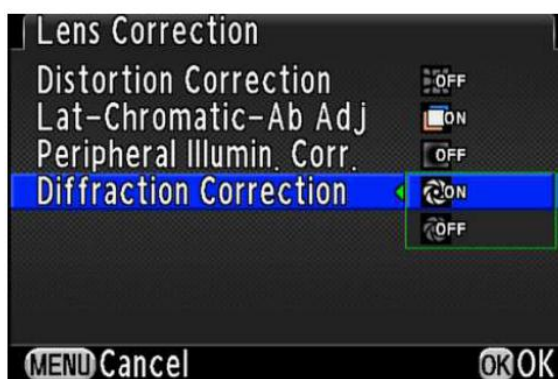
[4] Нажмите кнопку джойстика (↓) и выберете "**Коррекция дифракции**"



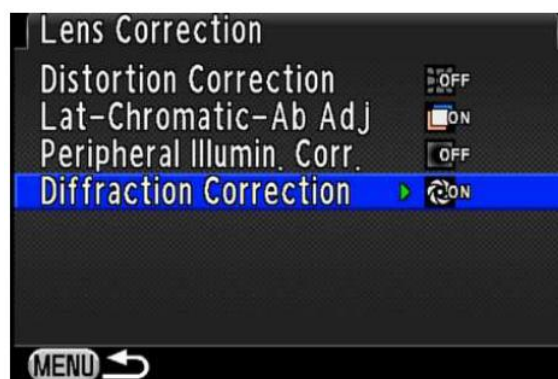
[5] Нажмите кнопку джойстика (→)



[6] Выберите [ON] и нажмите кнопку [OK]



на ЖК-мониторе появиться следующее



[7] Нажмите кнопку [MENU] для того чтобы выйти из меню.

* Особенности использования функции коррекции дифракции

- Функция коррекции дифракции может быть задействована только когда на камере установлены объективы PENTAX DA/DA L/D FA.

- Эта функция не будет работать при установке оптических устройств, которые устанавливаются между камерой и объективом, к примеру конвертор.

- Функцию коррекции дифракции для K-3 не возможно применить в RAW-конвертере. Примененная при съемке коррекция фиксируется и ее невозможно исправить в ходе дальнейшей обработки.

- Установки коррекции дифракции фиксируются для конкретного режима пользовательских настроек USER но для нее нет иконки на экране.
- Функция доступна только через меню, она не вынесена на экран управления камеры.